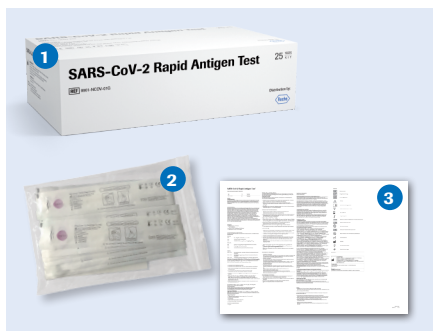


# So bereiten Sie das SARS-CoV-2 Rapid Antigen Test Kit von Roche für die Verwendung zur Selbstanwendung vor:



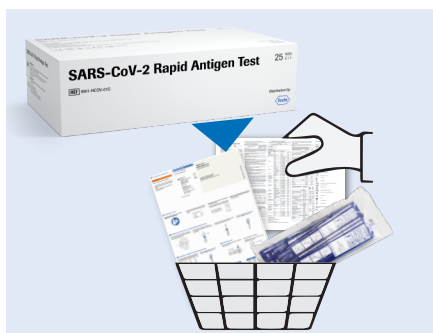
## 1. Überprüfen der Materialien

Stellen Sie sicher, dass Ihnen folgende Materialien vorliegen:

- ① **Eine Packung mit 25 SARS-CoV-2 Rapid Antigen Tests und dazugehörigen Verbrauchsmaterialien** (Mat.-Nr. 09 327 592 190)
- ② **Eine Tüte mit 25 Nasen-Abstrichtupfern (Nasal Swabs), separat verpackt** (Mat.-Nr. 09 421 777 001)
- ③ **Eine Gebrauchsanweisung SARS-CoV-2 Rapid Antigen Test** (Gebrauchsanweisung für Patienten) (Mat.-Nr: 09 422 919 001).

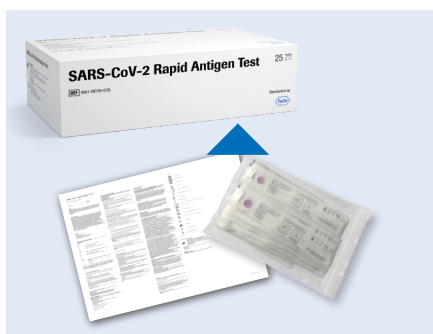


**Bitte überprüfen Sie, ob Ihnen diese Komponenten vorliegen.** Falls nicht, kontaktieren Sie bitte Ihre Apotheke/Ihren Lieferanten des SARS-CoV-2 Rapid Antigen Test.



## 2. Öffnen der Packung und Entsorgen der aktuell in der Packung beiliegenden Nasen-Rachen-Abstrichtupfer, Gebrauchsanweisung und Kurzanleitung

Öffnen Sie die Packung des SARS-CoV-2 Rapid Antigen Tests und entsorgen Sie die beiliegenden Abstrichtupfer zum Nasen-Rachen-Abstrich\*, die Gebrauchsanweisung sowie die Kurzanleitung.



## 3. Aufnahme Nasen-Abstrichtupfer und Gebrauchsanweisung für Patienten

Legen Sie nun die separat erhaltenen Nasen-Abstrichtupfer (Nasal Swabs) (Mat.-Nr. 09 421 777 001) sowie die separat erhaltene Gebrauchsanweisung (Mat.-Nr. 09 422 919 001) der Test-Packung bei.

Sie können nun mit der Testvorbereitung beginnen.

Bitte lesen Sie hierzu sorgfältig die Gebrauchsanweisung für Patienten durch.